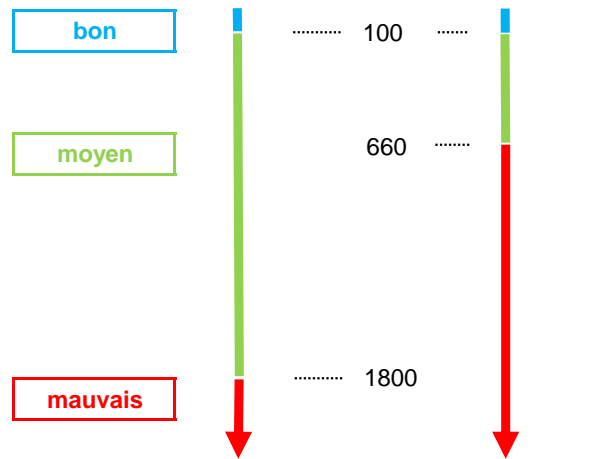


SAINT-BENOIT : Bassin aval rivière des marsouins (bassin mangue)



rive droite face à aire de détente PSV 1699

Résultats					
Prélèvement		Analyses bactériologiques			
Date	Heure	Escherichia coli	Entérocoques intestinaux	Conclusion	
1	01/10/24 8H00	46	30	BON	
2	15/10/24 11H05	77	30	BON	
3	29/10/24 9H43	30	46	BON	
4	12/11/24 7H20	15	30	BON	
5	26/11/24 9H15	161	61	MOYEN	
6	10/12/24 8H05	94	15	BON	
7	24/12/24 7H50	140	61	MOYEN	
8	31/12/24 9H30	210	77	MOYEN	
9	07/01/25 8H10	45	45	BON	
10	14/01/25 8h00	15	46	BON	
11	22/01/25 8h05	130	30	MOYEN	
12	28/01/25 7h05	210	46	MOYEN	
13	05/02/25 7h30	710	290	MOYEN	
14	11/02/25	110	110	MOYEN	
15					
16					
17					
18					
19					
20					
21					
22					
23					
24					
25					
26					
27					
28					
29					
30					
31					
32					
33					
34					
35					

Interprétation		
Qualification d'un prélèvement	Paramètres mesurés	
	Escherichia coli ds 100 ml	Entérocoques intestinaux



Classement de qualité		
Année	Classement	Non-conformités
2025		

Bulletin à afficher sur le lieu de baignade et en mairie (code de la santé publique , art. D.1332-32)

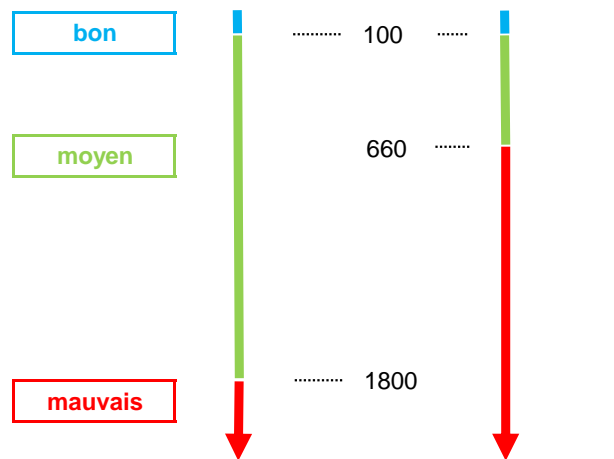
Prélèvements et analyses réalisés par : MICROLAB
72 chemin Cachalot, 97410 Saint-Pierre

SAINT-BENOIT : Bassin Bleu



rive gauche devant escalier PSV 1698

Résultats					
Prélèvement		Analyses bactériologiques			
Date	Heure	Escherichia coli	Entérocoques intestinaux	Conclusion	
1	01/10/24 8H30	<15	<15	BON	BON
2	15/10/24 10H35	<15	61	BON	BON
3	29/10/24 8H24	<15	15	BON	BON
4	12/11/24 9H55	130	130	MOYEN	MOYEN
5	26/11/24 8H45	77	77	BON	BON
6	10/12/24 7H38	<15	<15	BON	BON
7	24/12/24 8H15	<15	<15	BON	BON
8	31/12/24 8H30	30	110	MOYEN	MOYEN
9	07/01/25 7H40	<15	30	BON	BON
10	14/01/25 7H50	15	30	BON	BON
11	22/01/25 7h55	<15	<15	BON	BON
12	28/01/25 9h09	15	46	BON	BON
13	04/02/25 9h25	250	270	MOYEN	MOYEN
14	11/02/25 10h27	15	<15	BON	BON
15					
16					
17					
18					
19					
20					
21					
22					
23					
24					
25					
26					
27					
28					
29					
30					
31					
32					
33					
34					
35					

Interprétation		
Qualification d'un prélèvement	Paramètres mesurés	
	Escherichia coli ds 100 ml	Entérocoques intestinaux



Classement de qualité		
Année	Classement	Non-conformités
2021	excellente	
2022	excellente	
2023	bonne	
2024	bonne	

Bulletin à afficher sur le lieu de baignade et en mairie (code de la santé publique , art. D.1332-32)

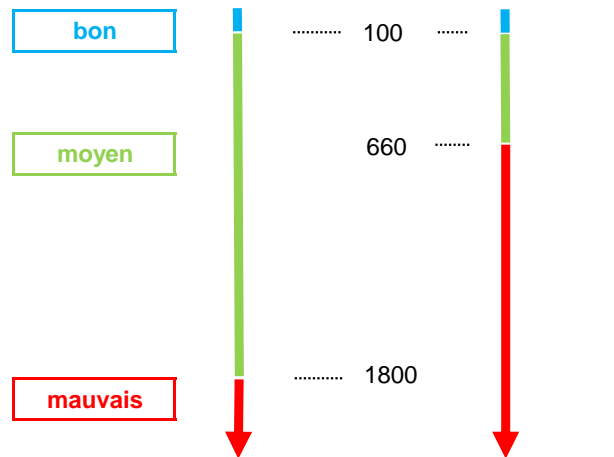
Prélèvements et analyses réalisés par : MICROLAB
72 chemin Cachalot, 97410 Saint-Pierre

SAINT-BENOIT : Bassin d'Ilet Bethléem



rive gauche sur les rochers PSV 1700

Résultats					
Prélèvement		Analyses bactériologiques			Conclusion
Date	Heure	Escherichia coli	Entérocoques intestinaux		
1	01/10/24 09H40	30	<15		BON
2	15/10/24 11H45	46	15		BON
3	29/10/24 7H15	46	<15		BON
4	12/11/24 9H15	2 000	590		MAUVAIS
5	15/11/25 RC	<10	<10		BON
6	26/11/24 9H50	127	<15		MOYEN
7	10/12/24 9H12	94	<15		BON
8	24/12/24 7H30	77	15		BON
9	31/12/24 10H15	93	46		BON
10	07/01/25 9H10	140	93		MOYEN
11	14/01/25 9H05	77	<15		BON
12	22/01/25 9h00	30	46		BON
13	28/01/25 7h43	46	30		BON
14	04/02/25 10h15	180	77		MOYEN
15	11/02/25 9h25	420	93		MOYEN
16					
17					
18					
19					
20					
21					
22					
23					
24					
25					
26					
27					
28					
29					
30					
31					
32					
33					
34					
35					

Interprétation			
Qualification d'un prélèvement	Paramètres mesurés		
	Escherichia coli	ds 100 ml	Entérocoques intestinaux



Classement de qualité		
Année	Classement	Non-conformités
2021	excellente	
2022	excellente	
2023	excellente	
2024	bonne	

Bulletin à afficher sur le lieu de baignade et en mairie (code de la santé publique , art. D.1332-32)

Prélèvements et analyses réalisés par : MICROLAB
72 chemin Cachalot, 97410 Saint-Pierre