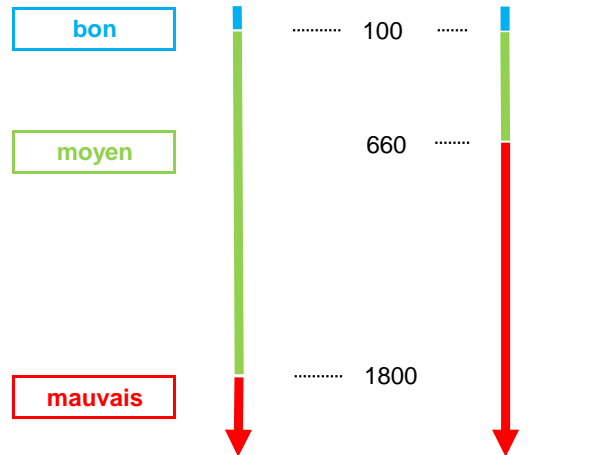


### SAINT-BENOIT : Bassin aval rivière des marsouins (bassin mangue)

rive droite face à aire de détente PSV 1699

Résultats						
Prélèvement	Analyses bactériologiques					
	Date	Heure	Escherichia coli	Entérocoques intestinaux	Conclusion	
1	01/10/24	8H00	46	30	BON	
2	15/10/24	11H05	77	30	BON	
3	29/10/24	9H43	30	46	BON	
4	12/11/24	7H20	15	30	BON	
5	26/11/24	9H15	161	61	MOYEN	
6	10/12/24	8H05	94	15	BON	
7	24/12/24	7H50	140	61	MOYEN	
8	31/12/24	9H30	210	77	MOYEN	
9	07/01/25	8H10	45	45	BON	
10	14/01/25	8h00	15	46	BON	
11	22/01/25	8h05	130	30	MOYEN	
12	28/01/25	7h05	210	46	MOYEN	
13	05/02/25	7h30	710	290	MOYEN	
14	11/02/25		110	110	MOYEN	
15	18/02/25	pas de prélèvements (fortes crues)				
16	25/02/25	9h34	2 400	1 300	MAUVAIS	
17	04/03/25	9h23	98	<15	BON	
18	11/03/25	9h50	46	<15	BON	
19	18/03/25	9h45	15	94	BON	
20	08/04/25	8H40	530	94	MOYEN	
21						
22						
23						
24						
25						
26						
27						
28						
29						
30						
31						
32						
33						
34						
35						

Interprétation			
Qualification d'un prélèvement	Paramètres mesurés		
	Escherichia coli	ds 100 ml	Entérocoques intestinaux



Bulletin à afficher sur le lieu de baignade et en mairie (code de la santé publique, art. D.1332-32)

Classement de qualité		
Année	Classement	Non-conformités
2025		

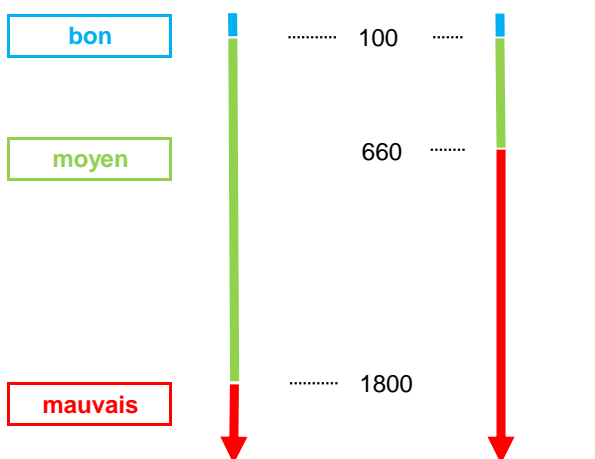
Prélèvements et analyses réalisés par : MICROLAB  
72 chemin Cachalot, 97410 Saint-Pierre

### SAINT-BENOIT : Bassin Bleu



rive gauche devant escalier PSV 1698

Résultats						
Prélèvement		Analyses bactériologiques			Conclusion	
Date	Heure	Escherichia coli	Entérocoques intestinaux			
1	01/10/24	8H30	<15	<15	BON	
2	15/10/24	10H35	<15	61	BON	
3	29/10/24	8H24	<15	15	BON	
4	12/11/24	9H55	130	130	MOYEN	
5	26/11/24	8H45	77	77	BON	
6	10/12/24	7H38	<15	<15	BON	
7	24/12/24	8H15	<15	<15	BON	
8	31/12/24	8H30	30	110	MOYEN	
9	07/01/25	7H40	<15	30	BON	
10	14/01/25	7H50	15	30	BON	
11	22/01/25	7h55	<15	<15	BON	
12	28/01/25	9h09	15	46	BON	
13	04/02/25	9h25	250	270	MOYEN	
14	11/02/25	10h27	15	<15	BON	
15	18/02/25	pas de prélèvements (fortes crues)				
16	25/02/25	9h03	1 400	2 800	MAUVAIS	
17	04/03/25	9h00	46	61	BON	
18	11/03/25	9h10	<15	<15	BON	
19	18/03/25	9h10	380	450	MOYEN	
20	08/04/25	8H05	<15	15	BON	
21						
22						
23						
24						
25						
26						
27						
28						
29						
30						
31						
32						
33						
34						
35						

Interprétation			
Qualification d'un prélèvement	Paramètres mesurés		
	Escherichia coli	ds 100 ml	Entérocoques intestinaux



Classement de qualité		
Année	Classement	Non-conformités
2021	excellente	
2022	excellente	
2023	bonne	
2024	bonne	

Bulletin à afficher sur le lieu de baignade et en mairie (code de la santé publique, art. D.1332-32)

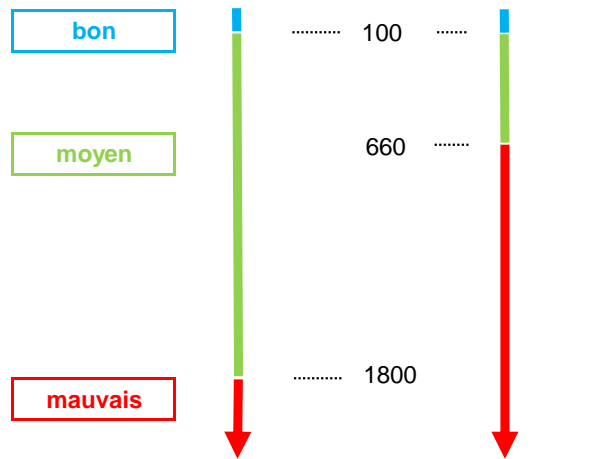
Prélèvements et analyses réalisés par : MICROLAB  
72 chemin Cachalot, 97410 Saint-Pierre

### SAINT-BENOIT : Bassin d'Ilet Bethléem



rive gauche sur les rochers PSV 1700

Résultats					
Prélèvement		Analyses bactériologiques			
Date	Heure	Escherichia coli	Entérocoques intestinaux	Conclusion	
1	01/10/24 09H40	30	<15	<span style="background-color: #00aaff; color: white;"> </span>	BON
2	15/10/24 11H45	46	15	<span style="background-color: #00aaff; color: white;"> </span>	BON
3	29/10/24 7H15	46	<15	<span style="background-color: #00aaff; color: white;"> </span>	BON
4	12/11/24 9H15	2 000	590	<span style="background-color: #ff0000; color: white;"> </span>	MAUVAIS
5	15/11/25 RC	<10	<10	<span style="background-color: #00aaff; color: white;"> </span>	BON
6	26/11/24 9H50	127	<15	<span style="background-color: #008000; color: white;"> </span>	MOYEN
7	10/12/24 9H12	94	<15	<span style="background-color: #00aaff; color: white;"> </span>	BON
8	24/12/24 7H30	77	15	<span style="background-color: #00aaff; color: white;"> </span>	BON
9	31/12/24 10H15	93	46	<span style="background-color: #00aaff; color: white;"> </span>	BON
10	07/01/25 9H10	140	93	<span style="background-color: #008000; color: white;"> </span>	MOYEN
11	14/01/25 9H05	77	<15	<span style="background-color: #00aaff; color: white;"> </span>	BON
12	22/01/25 9h00	30	46	<span style="background-color: #00aaff; color: white;"> </span>	BON
13	28/01/25 7h43	46	30	<span style="background-color: #00aaff; color: white;"> </span>	BON
14	04/02/25 10h15	180	77	<span style="background-color: #008000; color: white;"> </span>	MOYEN
15	11/02/25 9h25	420	93	<span style="background-color: #008000; color: white;"> </span>	MOYEN
16	18/02/25	pas de prélèvements (fortes crues)			
17	25/02/25 10h33	520	470	<span style="background-color: #008000; color: white;"> </span>	MOYEN
18	04/03/25 10h25	30	77	<span style="background-color: #00aaff; color: white;"> </span>	BON
19	11/03/25 11h00	<15	30	<span style="background-color: #00aaff; color: white;"> </span>	BON
20	18/03/25 8h30	2 500	410	<span style="background-color: #ff0000; color: white;"> </span>	MAUVAIS
21	08/04/25 9H25	370	213	<span style="background-color: #008000; color: white;"> </span>	MOYEN
22					
23					
24					
25					
26					
27					
28					
29					
30					
31					
32					
33					
34					
35					

Interprétation			
Qualification d'un prélèvement	Paramètres mesurés		
	Escherichia coli	ds 100 ml	Entérocoques intestinaux



Classement de qualité		
Année	Classement	Non-conformités
2021	excellente	
2022	excellente	
2023	excellente	
2024	bonne	

Bulletin à afficher sur le lieu de baignade et en mairie (code de la santé publique, art. D. 1332-32)

Prélèvements et analyses réalisés par : MICROLAB  
72 chemin Cachalot, 97410 Saint-Pierre